

# Relatório Analítico dos Investimentos

## FUNDO PREVIDENCIARIO DO MUNICIPIO DE SÃO GONÇALO DO PIAUI em setembro e 3º trimestre de 2025

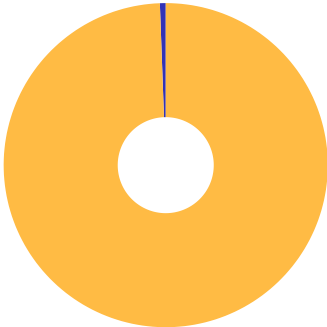
Este relatório atende a Portaria MTP Nº 1.467, de 2 de junho de 2022.

## Carteira consolidada de investimentos - base (Setembro / 2025)

CNPJ	Fundo	Resgate	Carência	Saldo	Particip. S/ Total	Cotistas	% S/ PL do Fundo	Lei
03.543.447/0001-03	BB IMA-B 5 RESP LIMITADA FIF CIC RENDA FIXA PREV...	D+1	Não há	12.748,80	0,83%	618	0,00%	7º I b
11.328.882/0001-35	BB IRF-M 1 TÍTULOS PÚBLICOS RESP LIMITADA FIF CI...	D+0	Não há	72.445,08	4,72%	1.130	0,00%	7º I b
04.857.834/0001-79	BB TESOIRO SELIC RESP LIMITATA FIF CIC RENDA FIX...	D+0	Não há	481.175,45	31,37%	129.003	0,00%	7º I b
05.164.356/0001-84	CAIXA BRASIL TÍTULOS PÚBLICOS RESP LIMITADA FIF ...	D+0	Não há	76.299,47	4,97%	842	0,00%	7º I b
35.292.588/0001-89	BB ALOCAÇÃO ATIVA RETORNO TOTAL RESP LIMITADA FI...	D+3	Não há	5.510,09	0,36%	494	0,00%	7º III a
13.077.418/0001-49	BB PERFIL RESP LIMITADA FIF CIC RENDA FIXA REFER...	D+0	Não há	456.140,46	29,74%	1.358	0,00%	7º III a
23.215.008/0001-70	CAIXA BRASIL MATRIZ RESP LIMITADA FIF RENDA FIXA	D+0	Não há	214.065,69	13,96%	643	0,00%	7º III a
03.737.206/0001-97	CAIXA BRASIL RESP LIMITADA FIF RENDA FIXA REFERE...	D+0	Não há	206.580,35	13,47%	1.310	0,00%	7º III a
05.100.221/0001-55	BB SMALL CAPS RESP LIMITADA FIF CIC AÇÕES	D+4	Não há	8.865,31	0,58%	6.263	0,00%	8º I
Total para cálculo dos limites da Resolução			1.533.830,70					
DISPONIBILIDADES FINANCEIRAS			4.779,93	Artigo 6º				
PL Total			1.538.610,63					

Enquadramento e Política de Investimento (RENDA FIXA) - base (Setembro / 2025)

Artigos - Renda Fixa	Resolução	Carteira \$	Carteira	Estratégia de Alocação - 2025			GAP Superior
				Inf	Alvo	Sup	
Artigo 7º, Inciso I, Alínea b	100,00%	642.668,80	41,90%	0,00%	55,00%	0,00%	-642.668,80
Artigo 7º, Inciso III, Alínea a	60,00%	882.296,59	57,52%	0,00%	30,00%	0,00%	-882.296,59
Total Renda Fixa	100,00%	1.524.965,39	99,42%	0,00%	85,00%	0,00%	

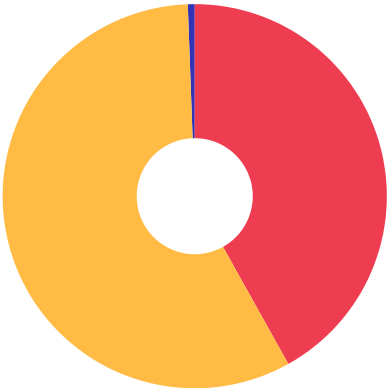


- RENDA FIXA 1.524.965,39
- RENDA VARIÁVEL 8.865,31

Enquadramento e Política de Investimento (RENDA VARIÁVEL E EXTERIOR) - base (Setembro / 2025)

Artigos - Renda Variável / Estruturado / Imobiliário	Resolução	Carteira \$	Carteira	Estratégia de Alocação - 2025			GAP Superior
				Inf	Alvo	Sup	
Artigo 8º, Inciso I	30,00%	8.865,31	0,58%	0,00%	5,00%	0,00%	-8.865,31
Artigo 8º, Inciso II	30,00%	0,00	0,00%	0,00%	3,00%	0,00%	0,00
Artigo 10º, Inciso I	10,00%	0,00	0,00%	0,00%	2,00%	0,00%	0,00
Total Renda Variável / Estruturado / Imobiliário	30,00%	8.865,31	0,58%	0,00%	10,00%	0,00%	

Empréstimo Consignado	Resolução	Carteira \$	Carteira	Estratégia de Alocação - Limite - 2025			GAP Superior
				Inferior	Alvo	Superior	
Artigo 12º	5,00%	0,00	0,00%	0,00%	5,00%	0,00%	0,00



7º I b

7º III a

8º I

## Enquadramento por Gestores - base (Setembro / 2025)

Gestão	Valor	% S/ Carteira	% S/ PL Gestão
BB GESTÃO DE RECURSOS DTVM	1.036.885,19	67,60	-
CAIXA DTVM S.A	496.945,51	32,40	-

**Artigo 20º** - O total das aplicações dos recursos do regime próprio de previdência social em fundos de investimento e carteiras administradas não pode exceder a 5% (cinco por cento) do volume total de recursos de terceiros gerido por um mesmo gestor ou por gestoras ligadas ao seu respectivo grupo econômico, assim definido pela CVM em regulamentação específica. (NR) - (Resolução 4963)

## Retorno dos investimentos e Benchmark's de ativos no mês de Setembro/2025 - RENDA FIXA

	Mês	Ano	3M	6M	12M	24M	VaR Mês	Volatilidade 12M
<b>IRF-M 1 (Benchmark)</b>	1,20%	10,82%	3,70%	7,24%	13,18%	24,81%	-	-
BB IRF-M 1 TÍTULOS PÚBLICOS RESP LIMITADA FIF CIC RENDA FIXA PREV...	1,17%	10,57%	3,62%	7,08%	12,83%	24,09%	0,04%	0,40%

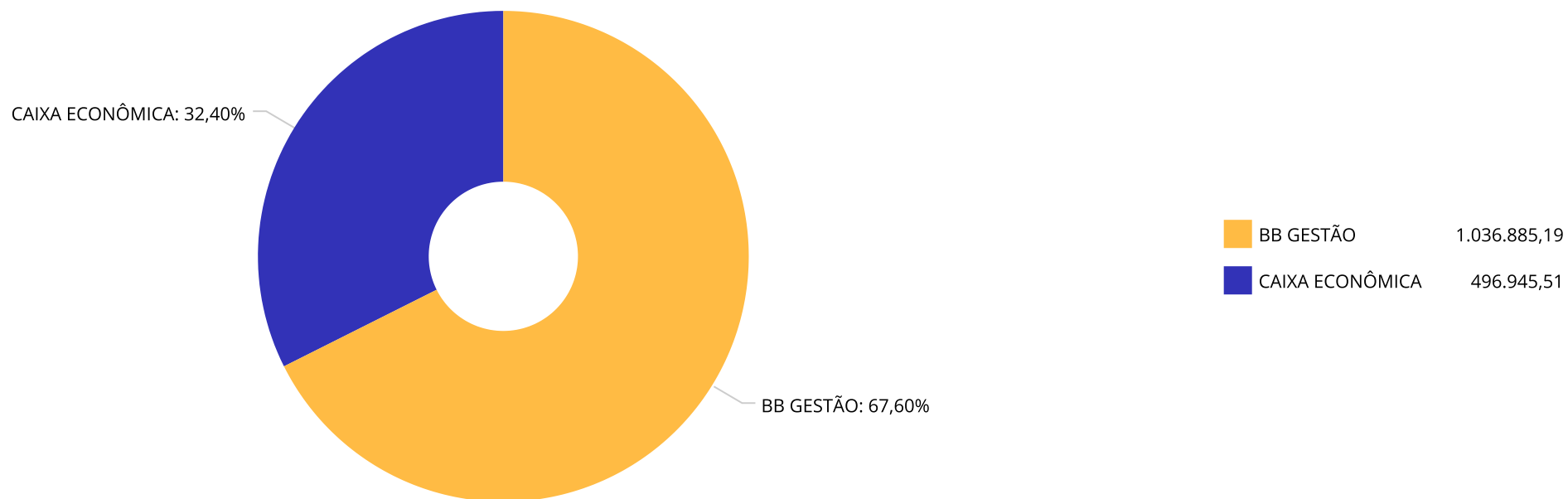
<b>IMA-B 5 (Benchmark)</b>	0,66%	8,31%	2,14%	5,05%	9,20%	18,40%	-	-
BB IMA-B 5 RESP LIMITADA FIF CIC RENDA FIXA PREVIDENCIÁRIO LP	0,65%	8,20%	2,11%	5,00%	9,04%	17,91%	0,68%	2,22%

<b>CDI (Benchmark)</b>	1,22%	10,35%	3,70%	7,15%	13,30%	25,82%	-	-
BB ALOCAÇÃO ATIVA RETORNO TOTAL RESP LIMITADA FIF CIC RENDA FIXA ...	1,16%	10,26%	3,51%	6,83%	11,78%	22,70%	0,09%	0,66%
CAIXA BRASIL MATRIZ RESP LIMITADA FIF RENDA FIXA	1,23%	10,50%	3,71%	7,17%	13,34%	26,10%	0,02%	0,11%
BB PERFIL RESP LIMITADA FIF CIC RENDA FIXA REFERENCIADO DI PREVID...	1,24%	10,50%	3,72%	7,17%	13,32%	25,99%	0,02%	0,11%
BB TESOUREIRO SELIC RESP LIMITADA FIF CIC RENDA FIXA LP	1,20%	10,17%	3,64%	7,02%	13,02%	25,19%	0,00%	0,09%
CAIXA BRASIL RESP LIMITADA FIF RENDA FIXA REFERENCIADO DI LP	1,24%	10,51%	3,73%	7,19%	13,35%	26,30%	0,02%	0,11%
CAIXA BRASIL TÍTULOS PÚBLICOS RESP LIMITADA FIF RENDA FIXA LP	1,21%	10,30%	3,66%	7,08%	13,21%	25,40%	0,03%	0,11%

Retorno dos investimentos e Benchmark's de ativos no mês de Setembro/2025 - RENDA VARIÁVEL, ESTRUTURADOS E FUNDO IMOBILIÁRIO

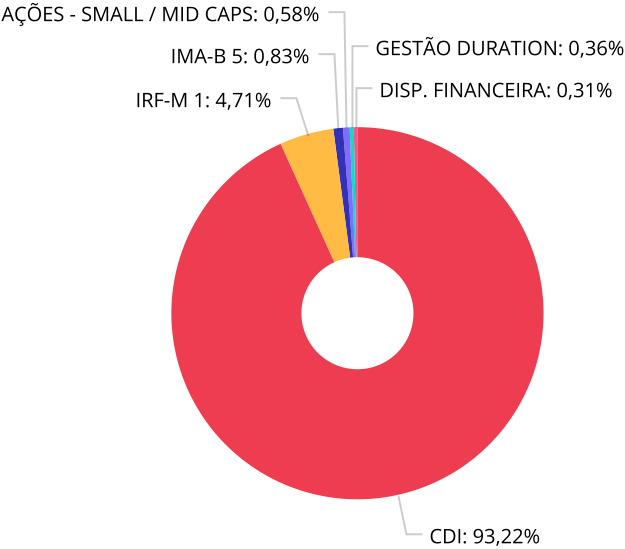
	Mês	Ano	3M	6M	12M	24M	VaR Mês	Volatilidade 12M
SMLL (Benchmark)	1,58%	27,31%	0,70%	16,93%	10,55%	6,40%	-	-
BB SMALL CAPS RESP LIMITADA FIF CIC AÇÕES	2,37%	29,29%	1,13%	18,32%	8,59%	-2,21%	6,97%	24,21%

Distribuição dos ativos por Administradores - base (Setembro / 2025)





Distribuição dos ativos por Sub-Segmentos - base (Setembro / 2025)

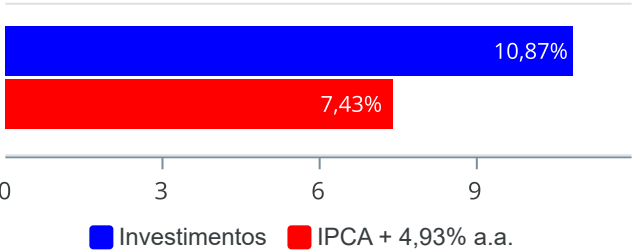


CDI	1.434.261,42	IRF-M 1	72.445,08	IMA-B 5	12.748,80	AÇÕES - SMALL / MID CAPS	8.865,31
GESTÃO DURATION	5.510,09	DISP. FINANCEIRA	4.779,93				

Retorno e Meta de Rentabilidade acumulados no ano de 2025

Mês	Saldo Anterior	Aplicações	Resgates	Saldo no Mês	Retorno	Retorno Acum	Retorno Mês	Retorno Acum	Meta Mês	Meta Acum	Gap Acum	VaR
Janeiro	279.545,59	0,00	0,00	283.355,12	3.809,53	3.809,53	1,36%	1,36%	0,58%	0,58%	234,28%	0,65%
Fevereiro	283.355,12	0,00	0,00	285.219,23	1.864,11	5.673,64	0,66%	2,03%	1,70%	2,29%	88,66%	0,56%
Março	285.219,23	90.096,53	106.430,94	272.651,64	3.766,82	9.440,46	1,32%	3,38%	0,93%	3,24%	104,36%	0,20%
Abril	272.651,64	0,00	62.570,42	213.555,68	3.474,46	12.914,92	1,27%	4,69%	0,81%	4,08%	115,16%	0,26%
Maiο	213.555,68	1.175.400,00	194.733,63	1.205.183,02	10.960,97	23.875,89	0,92%	5,66%	0,66%	4,77%	118,65%	0,08%
Junho	1.205.183,02	693.761,81	645.967,27	1.267.195,35	14.217,79	38.093,68	1,13%	6,85%	0,62%	5,42%	126,47%	0,08%
Julho	1.267.195,35	116.894,55	245.228,34	1.154.272,83	15.411,27	53.504,95	1,22%	8,15%	0,70%	6,16%	132,38%	0,07%
Agosto	1.154.272,83	216.329,88	265.626,47	1.119.618,35	14.642,11	68.147,06	1,27%	9,53%	0,29%	6,47%	147,26%	0,08%
Setembro	1.119.618,35	186.816,00	138.404,61	1.182.321,77	14.292,03	82.439,09	1,22%	10,87%	0,90%	7,43%	146,24%	0,06%

Investimentos x Meta de Rentabilidade

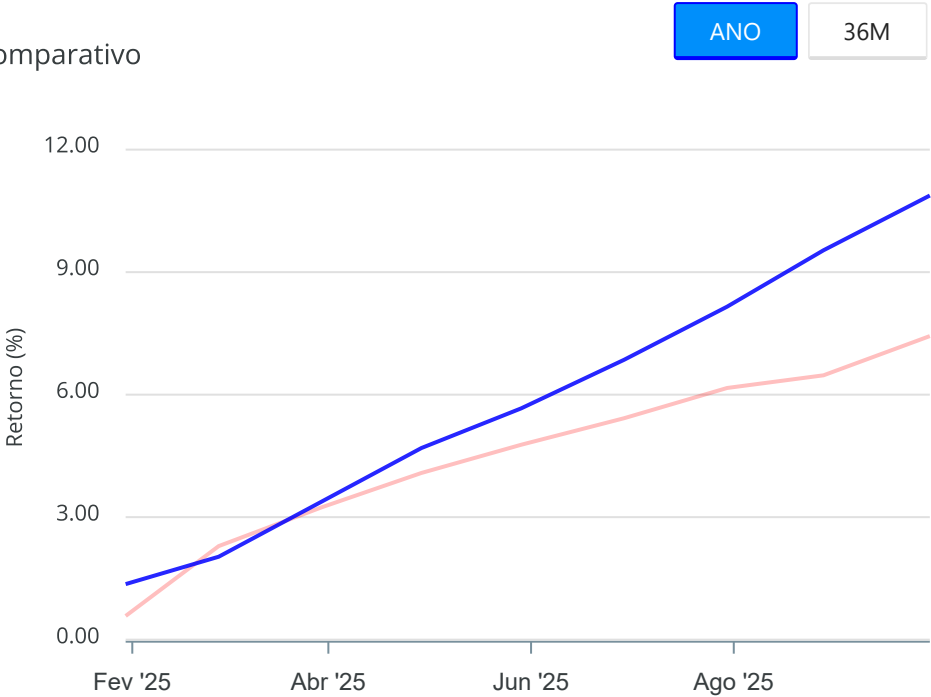


Gráficos ilustrativos de Evolução Patrimonial e indicadores

Evolução do Patrimônio



Comparativo



- ☒ Investimentos ☒ Meta de Rentabilidade ☐ CDI ☐ IMA-B
- ☐ IMA-B 5 ☐ IMA-B 5+ ☐ IMA Geral ☐ IRF-M ☐ IRF-M 1
- ☐ IRF-M 1+ ☐ Ibovespa ☐ IBX ☐ SMLL ☐ IDIV
- ☒ Investimentos ☒ Meta de Rentabilidade ☐ CDI ☐ IMA-B
- ☐ IMA-B 5
- ☐ IMA-B 5+ ☐ IMA Geral ☐ IRF-M ☐ IRF-M 1 ☐ IRF-M 1+
- ☐ Ibovespa ☐ IBX ☐ SMLL ☐ IDIV

## Retorno dos Investimentos após as movimentações (aplicações e resgates) no mês de Setembro/2025

## FUNDOS DE RENDA FIXA

Ativos Renda Fixa	Saldo Anterior	Aplicações	Resgates	Saldo Atual	Retorno (R\$)	Retorno (%)	(%) Instit	Var - Mês
CAIXA BRASIL RESP LIMITADA FIF RENDA FIXA REFERENC...	204.059,77	0,00	0,00	206.580,35	2.520,58	1,24%	1,24%	0,02%
CAIXA BRASIL MATRIZ RESP LIMITADA FIF RENDA FIXA	211.467,27	0,00	0,00	214.065,69	2.598,42	1,23%	1,23%	0,02%
BB TESOUREO SELIC RESP LIMITATA FIF CIC RENDA FIXA ...	482.610,71	0,00	7.150,00	481.175,45	5.714,74	1,18%	1,20%	0,00%
BB ALOCAÇÃO ATIVA RETORNO TOTAL RESP LIMITADA FIF ...	5.447,11	0,00	0,00	5.510,09	62,98	1,16%	1,16%	0,09%
CAIXA BRASIL TÍTULOS PÚBLICOS RESP LIMITADA FIF RE...	212.362,94	0,00	138.404,61	76.299,47	2.341,14	1,10%	1,21%	0,03%
BB PERFIL RESP LIMITADA FIF CIC RENDA FIXA REFEREN...	265.235,59	186.816,00	0,00	456.140,46	4.088,87	0,90%	1,24%	0,02%
BB IRF-M 1 TÍTULOS PÚBLICOS RESP LIMITADA FIF CIC ...	43.983,74	30.240,00	2.290,00	72.445,08	511,34	0,69%	1,17%	0,04%
BB IMA-B 5 RESP LIMITADA FIF CIC RENDA FIXA PREVID...	12.667,14	0,00	0,00	12.748,80	81,66	0,64%	0,64%	0,68%
<b>Total Renda Fixa</b>	<b>1.437.834,27</b>	<b>217.056,00</b>	<b>147.844,61</b>	<b>1.524.965,39</b>	<b>17.919,73</b>	<b>1,19%</b>		<b>0,02%</b>

Retorno dos Investimentos após as movimentações (aplicações e resgates) no mês de Setembro/2025

FUNDOS DE RENDA VARIÁVEL

Ativos Renda Variável	Saldo Anterior	Aplicações	Resgates	Saldo Atual	Retorno (R\$)	Retorno (%)	(%) Instit	Var - Mês
BB SMALL CAPS RESP LIMITADA FIF CIC AÇÕES	8.660,21	0,00	0,00	8.865,31	205,10	2,37%	2,37%	6,97%
Total Renda Variável	8.660,21	0,00	0,00	8.865,31	205,10	2,37%		6,97%

## Retorno dos Investimentos após as movimentações (aplicações e resgates) no 3º Trimestre/2025

## FUNDOS DE RENDA FIXA

Ativos Renda Fixa	Saldo Anterior	Aplicações	Resgates	Saldo Atual	Retorno (R\$)	Retorno (%)	(%) Instit
BB TESOIRO SELIC RESP LIMITATA FIF CIC RENDA FIXA ...	474.695,95	0,00	10.690,00	481.175,45	17.169,50	3,62%	3,64%
CAIXA BRASIL TÍTULOS PÚBLICOS RESP LIMITADA FIF RE...	501.400,21	90.000,00	526.560,66	76.299,47	11.459,92	1,94%	3,66%
CAIXA BRASIL MATRIZ RESP LIMITADA FIF RENDA FIXA	294.610,44	0,00	90.000,00	214.065,69	9.455,25	3,21%	3,70%
BB PERFIL RESP LIMITADA FIF CIC RENDA FIXA REFEREN...	18.225,88	430.040,43	0,00	456.140,46	7.874,15	1,76%	3,72%
CAIXA BRASIL RESP LIMITADA FIF RENDA FIXA REFERENC...	201.639,18	0,00	2.480,42	206.580,35	7.421,59	3,68%	3,73%
BB IRF-M 1 TÍTULOS PÚBLICOS RESP LIMITADA FIF CIC ...	30.401,52	60.458,34	19.602,00	72.445,08	1.187,22	1,31%	3,62%
BB ALOCAÇÃO ATIVA RETORNO TOTAL RESP LIMITADA FIF ...	35.057,40	0,00	30.218,34	5.510,09	671,03	1,91%	3,51%
BB IMA-B 5 RESP LIMITADA FIF CIC RENDA FIXA PREVID...	12.485,74	0,00	0,00	12.748,80	263,06	2,11%	2,11%
<b>Total Renda Fixa</b>	<b>1.568.516,32</b>	<b>580.498,77</b>	<b>679.551,42</b>	<b>1.524.965,39</b>	<b>55.501,72</b>	<b>2,58%</b>	

Retorno dos Investimentos após as movimentações (aplicações e resgates) no 3º Trimestre/2025

FUNDOS DE RENDA VARIÁVEL

Ativos Renda Variável	Saldo Anterior	Aplicações	Resgates	Saldo Atual	Retorno (R\$)	Retorno (%)	(%) Instit
BB SMALL CAPS RESP LIMITADA FIF CIC AÇÕES	8.766,08	0,00	0,00	8.865,31	99,23	1,13%	1,13%
Total Renda Variável	8.766,08	0,00	0,00	8.865,31	99,23	1,13%	

**Disclaimer**

Este documento (caracterizado como relatório, parecer ou análise) foi preparado para uso exclusivo do destinatário, não podendo ser reproduzido ou distribuído por este a qualquer pessoa sem expressa autorização da SERCONPREV - SERVIÇOS E CONSULTORIA EM PREVIDÊNCIA S/S LTDA.. As informações aqui contidas, tem por somente, o objetivo de prover informações e não representa, em nenhuma hipótese, uma oferta de compra e venda ou solicitação de compra e venda de qualquer valor mobiliário ou instrumento financeiro. Trata-se apenas uma OPINIÃO que reflete o momento da análise e são consubstanciadas em informações coletadas em fontes públicas e que julgamos confiáveis.

As informações aqui contidas não representam garantia de exatidão das informações prestadas ou julgamento sobre a qualidade delas, e não devem ser consideradas como tais.

A utilização destas informações em suas tomadas de decisão e consequentes perdas e ganhos não nos torna responsáveis diretos.

As informações deste documento estão em consonância com as informações sobre o(s) produto(s) mencionado(s), entretanto não substituem seus materiais oficiais, como regulamentos, prospectos de divulgação e outros exigidos legalmente. É recomendada a leitura cuidadosa destes materiais, com especial atenção para as cláusulas relativas aos objetivos, aos riscos e à política de investimento do(s) produto(s). Todas as informações podem ser obtidas com os responsáveis pela distribuição, administração, gestão ou no próprio site da CVM (Comissão de Valores Mobiliários) através do link:

<https://www.gov.br/cvm/pt-br>.

Sua elaboração buscou atender os objetivos do cliente, considerando a sua situação financeira e seu perfil de investidor.

A rentabilidade obtida no passado não representa garantia de rentabilidade futura e os produtos estruturados e/ou de longo prazo possuem, além da volatilidade, riscos associados à sua carteira de crédito e estruturação. Os riscos inerentes aos diversos tipos de operações com valores mobiliários de bolsa, balcão, nos mercados de liquidação futura e de derivativos, podem resultar em perdas aos investimentos realizados, bem como o inverso proporcionalmente. Todos e qualquer outro valor exibido está representado em Real (BRL) e para os cálculos, foram utilizadas observações diárias, sendo sua fonte o Sistema Quantum Axis e a CVM.

A contratação de empresa de Consultoria de Valores Mobiliários para a emissão deste documento não assegura ou sugere a existência de garantia de resultados futuros ou a isenção de risco. Cabe a Consultoria de Valores Mobiliários a prestação dos serviços de ORIENTAÇÃO, RECOMENDAÇÃO E ACONSELHAMENTO, DE FORMA PROFISSIONAL, INDEPENDENTE E INDIVIDUALIZADA, SOBRE INVESTIMENTOS NO MERCADO DE VALORES MOBILIÁRIOS, CUJA ADOÇÃO E IMPLEMENTAÇÃO SEJAM EXCLUSIVAS DO CLIENTE (Resolução CVM nº 19/2021).

Na apuração do cálculo de rentabilidade da carteira de investimentos são considerados os recursos descritos no Art. 3º da Resolução CMN nº 4.963/2021, provenientes do recolhimento das alíquotas de contribuição dos servidores, exclusivamente com finalidade previdenciária, excluindo qualquer tipo de recurso recebidos com finalidade administrativa, em consonância com a Portaria MTP nº 1.467/2022, art. 84, inciso III, alínea "a".

Os RPPS DEVEM, independente da contratação de Consultoria de Valores Mobiliários, se adequar às normativas pertinentes e principalmente a Portaria MTP nº 1.467/2022 e suas alterações, além da Resolução CMN nº 4.963/2021, que dispõem sobre as aplicações dos recursos financeiros dos Regimes Próprios de Previdência Social, instituídos pela União, Estados, Distrito Federal e Municípios e dá outras providências.





